

ՀԱՅԱՍՏԱՆԻ ԲԱՆԿԱՅԻՆ ՀԱՄԱԿԱՐԳԻ
ՖԻՆԱՆՍԱԿԱՆ ՎԵՐԼՈՒԾՈՒԹՅՈՒՆ
2022

Բովանդակություն

- Ներածություն	3
- Զուտ շահույթ	4
- Ընդհանուր ակտիվներ	5
- Վարկային ներդրումներ	7
- Ընդհանուր պարտավորություններ	9
- Ավանդներ և պարտատոմսեր	10
- Ընդհանուր կապիտալ	12

ՆԵՐԱԾՈՒԹՅՈՒՆ

Սույն հետազոտության նպատակն է վերլուծել 2022 թ. Հայաստանի բանկային համակարգի հիմնական ֆինանսական ցուցանիշները:

Բանկերի քանակը դարձել է 18

«Ֆասթ Կրեդիտ Կապիտալ» ունիվերսալ վարկային կազմակերպություն ՓԲԸ-ն գրանցվել է որպես «Ֆասթ Բանկ» ՓԲԸ:

Վերլուծված ցուցանիշներն են

- Զուտ շահույթ, ընդհանուր ակտիվները, պարտավորությունները և կապիտալը
- Վարկային ներդրումները
- Հաճախորդներից ներգրավված ֆինանսական միջոցները, ինչպես նաև թողարկված պարտատոմսերի մնացորդները

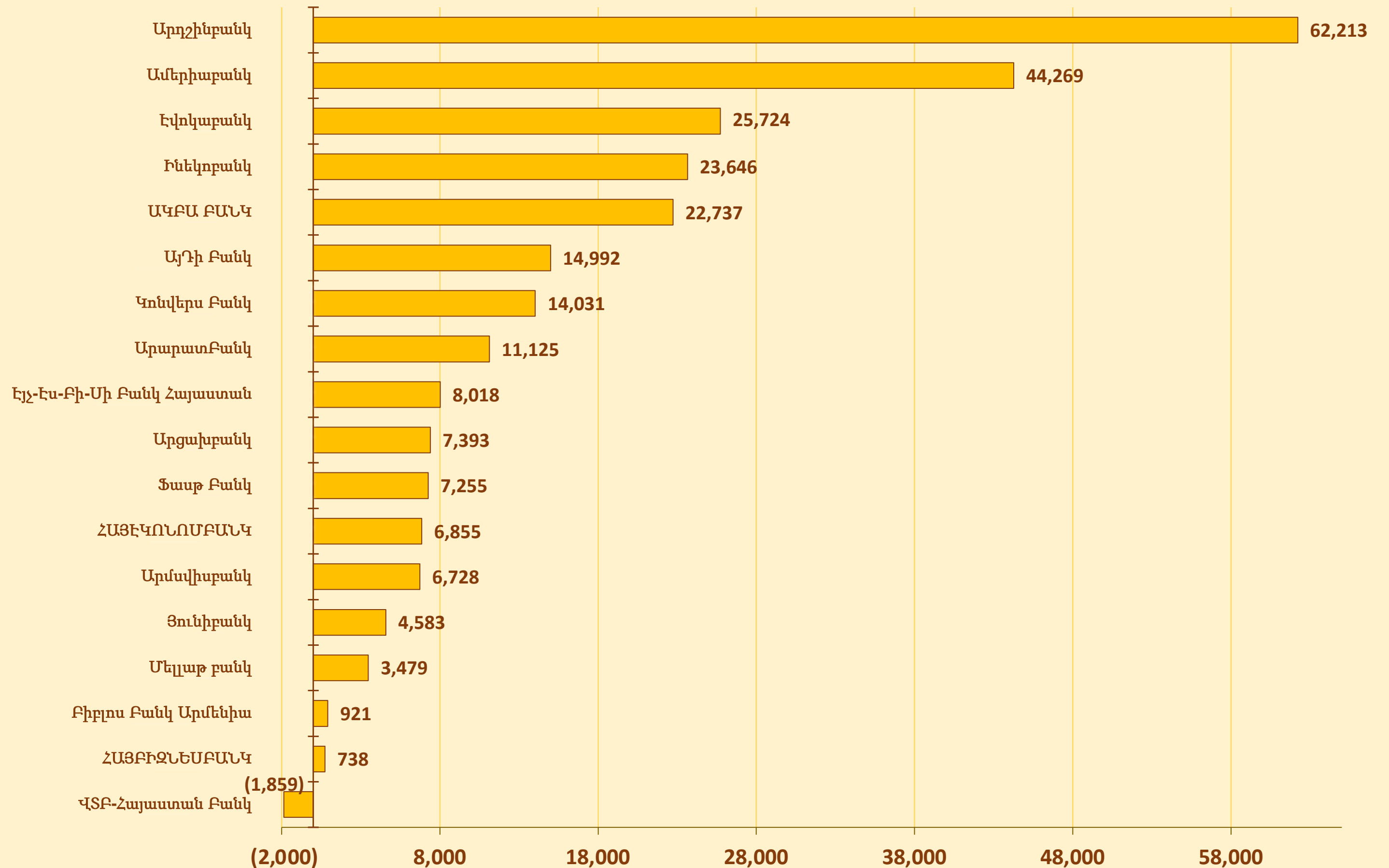
Հետազոտությունը կատարվել է Հայաստանի բանկերի կողմից հրապարակված ֆինանսական հաշվետվությունների հիման վրա:

Զուտ շահույթ

- 2022 թվականի ընթացքում Հայաստանում գործող բանկերի ընդհանուր զուտ շահույթը կազմում է **263 մլրդ ՀՀ դրամ**, ինչը **197 մլրդ ՀՀ դրամով** կամ **4 անգամ** ավել է քան 2021 թվականի ընթացքում գրանցած արդյունքը:

- Այդ արտասովոր մեծ աճը հիմնականում պայմանավորված է, բանկերի ոչ-տոկոսային եկամուտների աճով (միջնորդավճարներ, արտարժույթի փոխարկումներ, և այլն):

Բանկերի զուտ շահույթը - 2022 թ. (մլն ՀՀ դրամ)

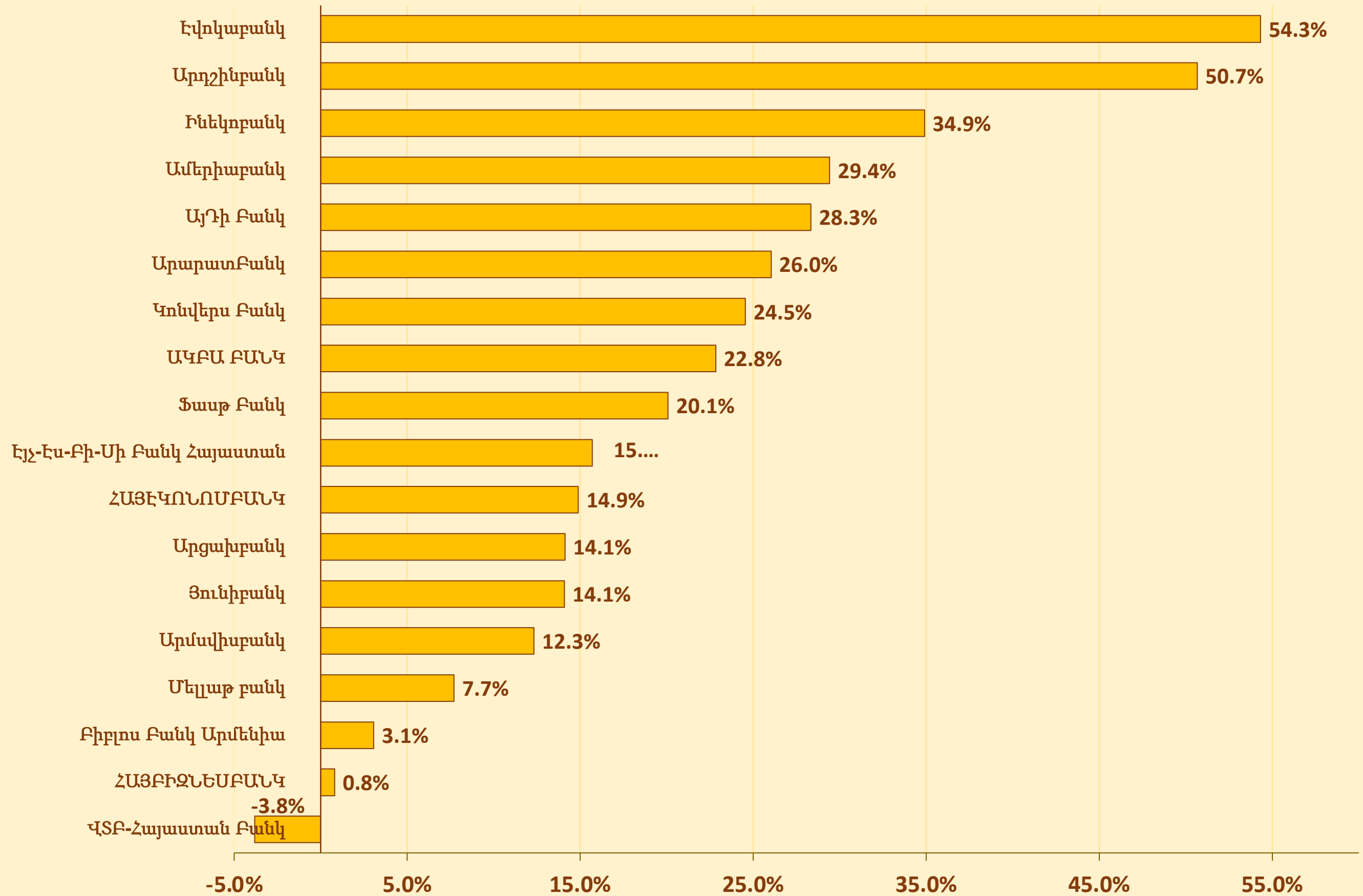


ROAE

- Բանկային համակարգի ROAE ցուցանիշը 2022 թվականի ընթացքում աճել է 3 անգամով (7.1%-ից՝ 23.3%):

- Բանկային համակարգի սեփական կապիտալը 2022 թվականի ընթացքում աճել է 40%-ով և 31.12.2022թ. դրությամբ կազմել 1.316 մլրդ ՀՀ դրամ:

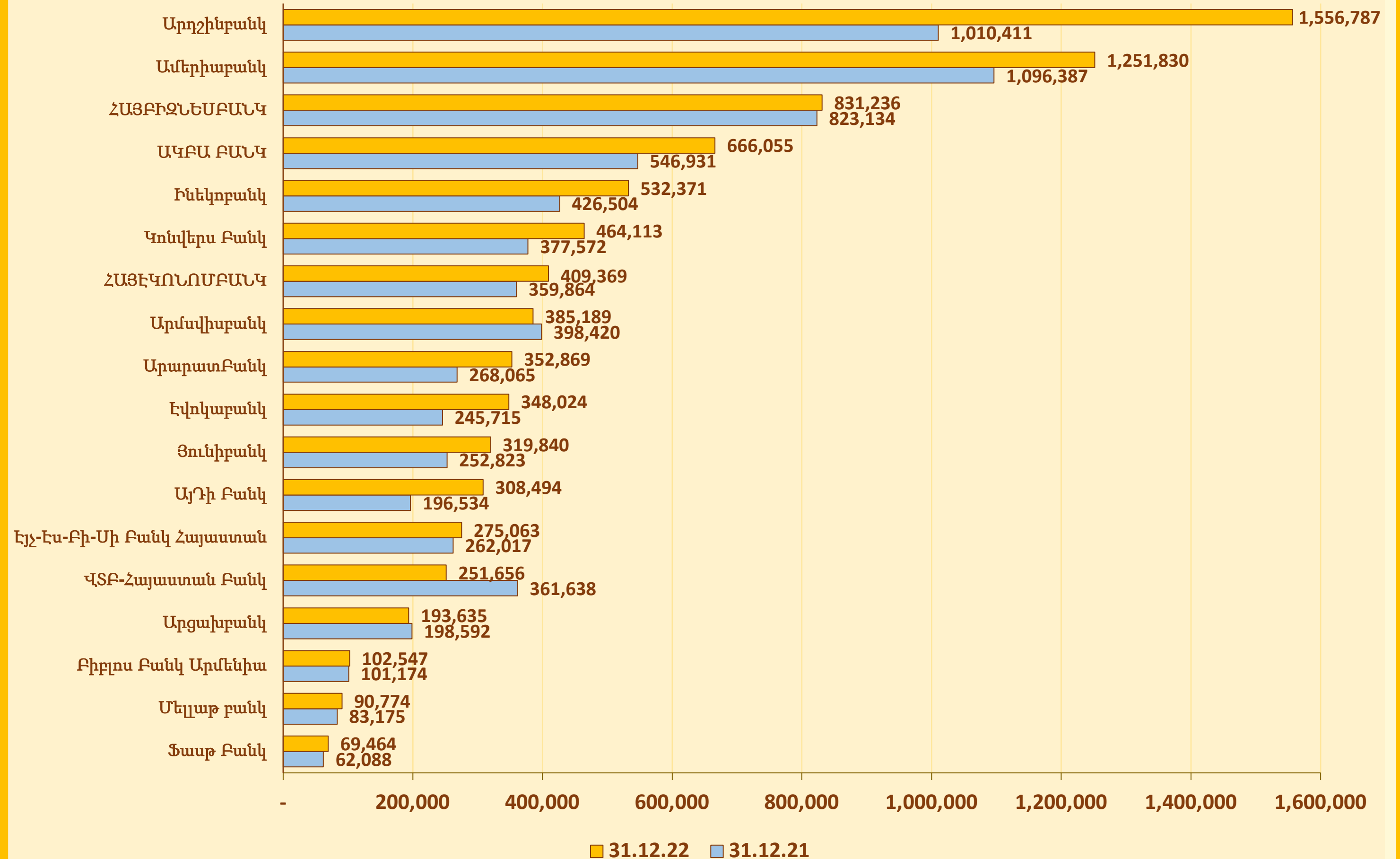
Չուտ շահույթ/ընդհանուր կապիտալ միջին հարաբերակցության (ROAE) համեմատական ըստ բանկերի 2022 թթ.



Ընդհանուր ակտիվներ

- Բանկային համակարգի ընդհանուր ակտիվները 2022թ. աճել են **1.338 մլրդ ՀՀ դրամով**, կամ **19%**:
- Առ 31.12.2022, ընդհանուր ակտիվները կազմել են **8.409 մլրդ ՀՀ դրամ**:

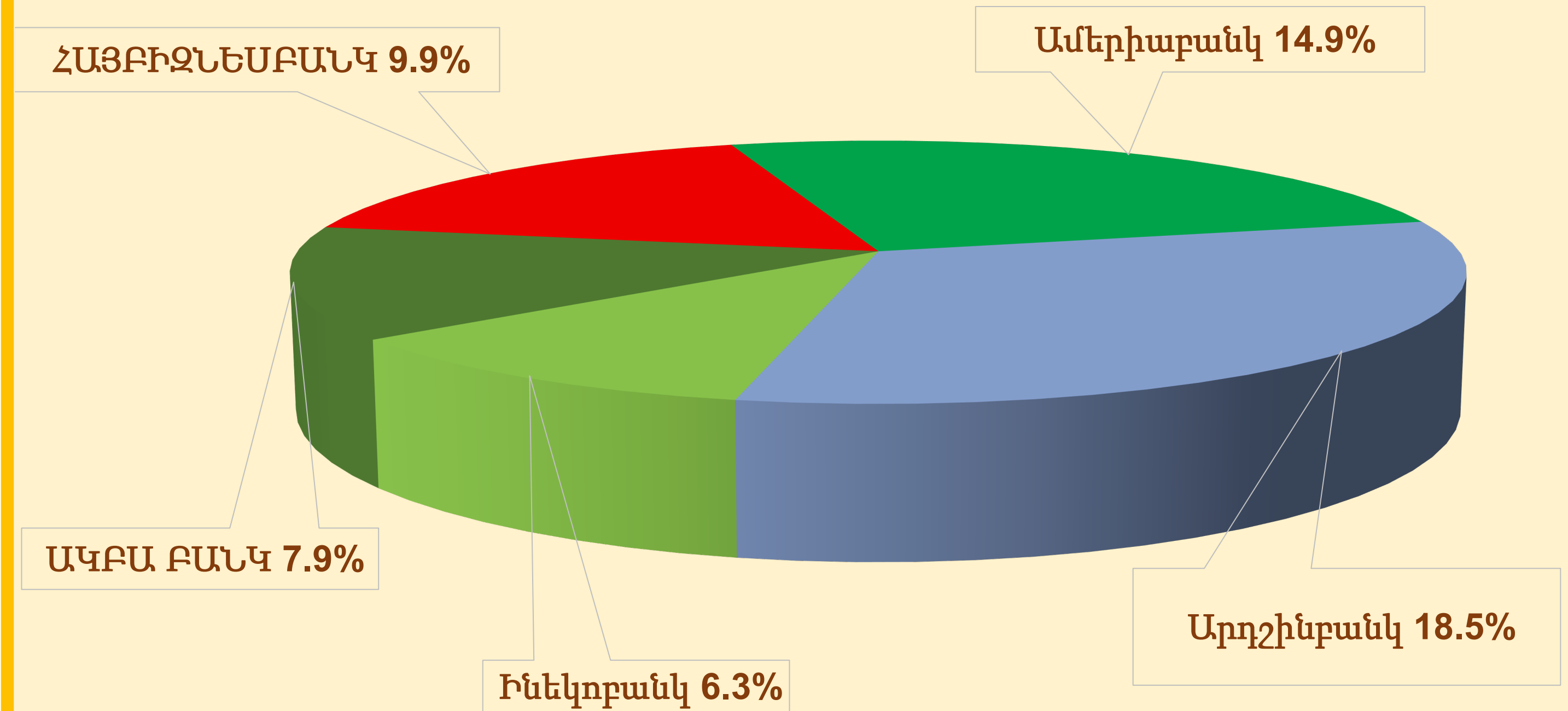
Բանկերի ընդհանուր ակտիվները - 31.12.22 և 31.12.21 (մլն ՀՀ դրամ)



Ընդհանուր ակտիվներ

- Ամենախոշոր 5 բանկերի (Արդշինբանկ, Ամերիաբանկ, ՀԱՅԲԻԶՆԵՍԲԱՆԿ, ԱԿԲԱ ԲԱՆԿ և Ինեկոբանկ) ընդհանուր ակտիվները կազմում են բանկային համակարգի ընդհանուր ակտիվների **57.5%**:
- Ամենախոշոր 3 բանկերի (Արդշինբանկ, Ամերիաբանկ և ՀԱՅԲԻԶՆԵՍԲԱՆԿ) ընդհանուր ակտիվները կազմում են բանկային համակարգի ընդհանուր ակտիվների **43.3%**:
- Արդշինբանկ-ի մասնաբաժինը ամենամեծն է՝ **18.5%**:

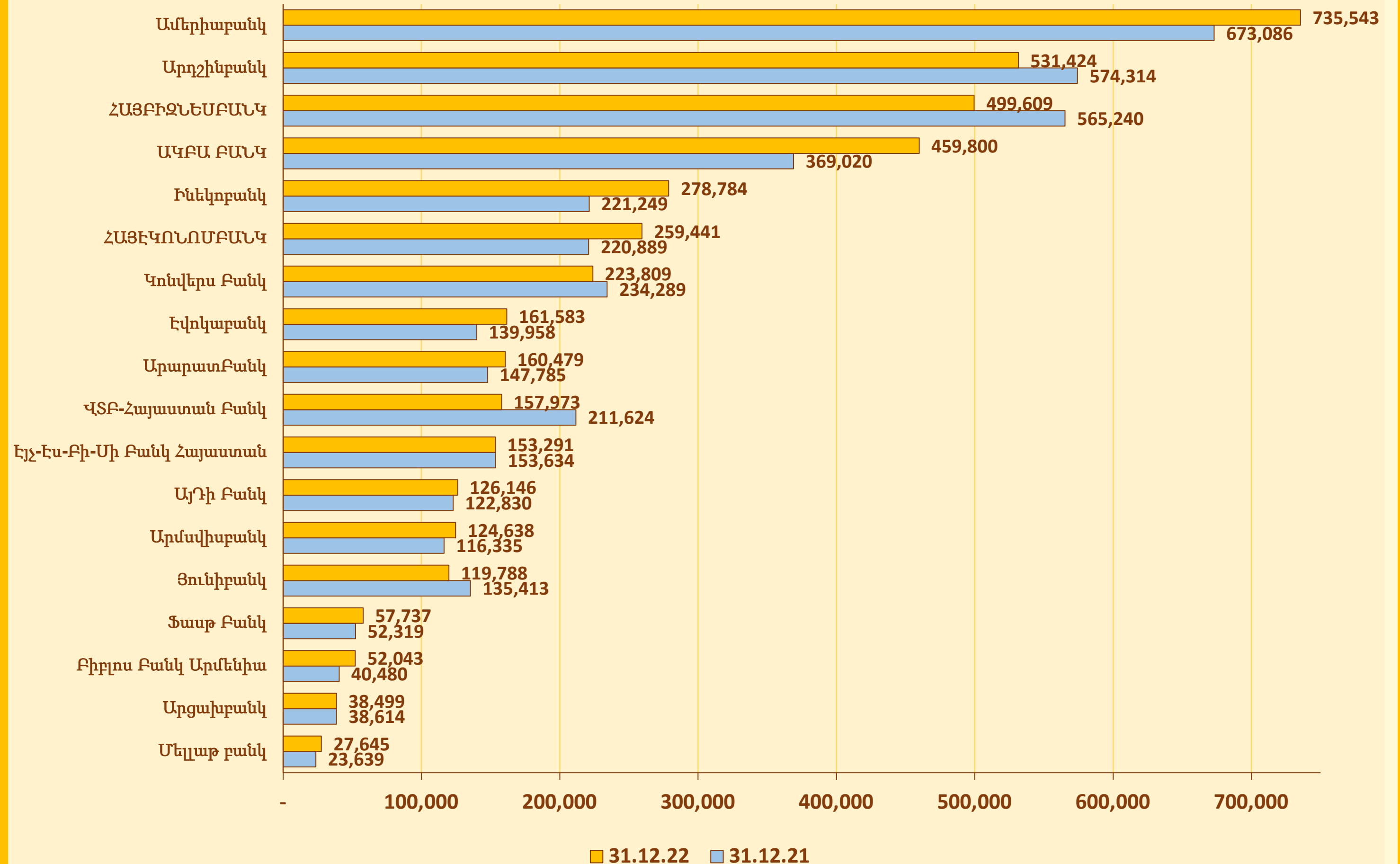
Ընդհանուր ակտիվների կենտրոնացումը ըստ բանկերի - 31.12.22



Ընդհանուր վարկային պորտֆել

- Բանկային համակարգի ընդհանուր վարկային պորտֆելը 2022թ. ընթացքում աճել է **3.2%-ով**:
- Առ 31.12.2022 ընդհանուր վարկային պորտֆելը հավասար է **4.168 մլրդ ՀՀ դրամ** և կազմում է ընդհանուր ակտիվների **50%**:
- Նշված ընդհանուր վարկային պորտֆելը ներառում է մանրաձախ և կորպորատիվ վարկեր:

Բանկերի վարկային պորտֆելի դինամիկան - 2022 թ. (մլն ՀՀ դրամ)



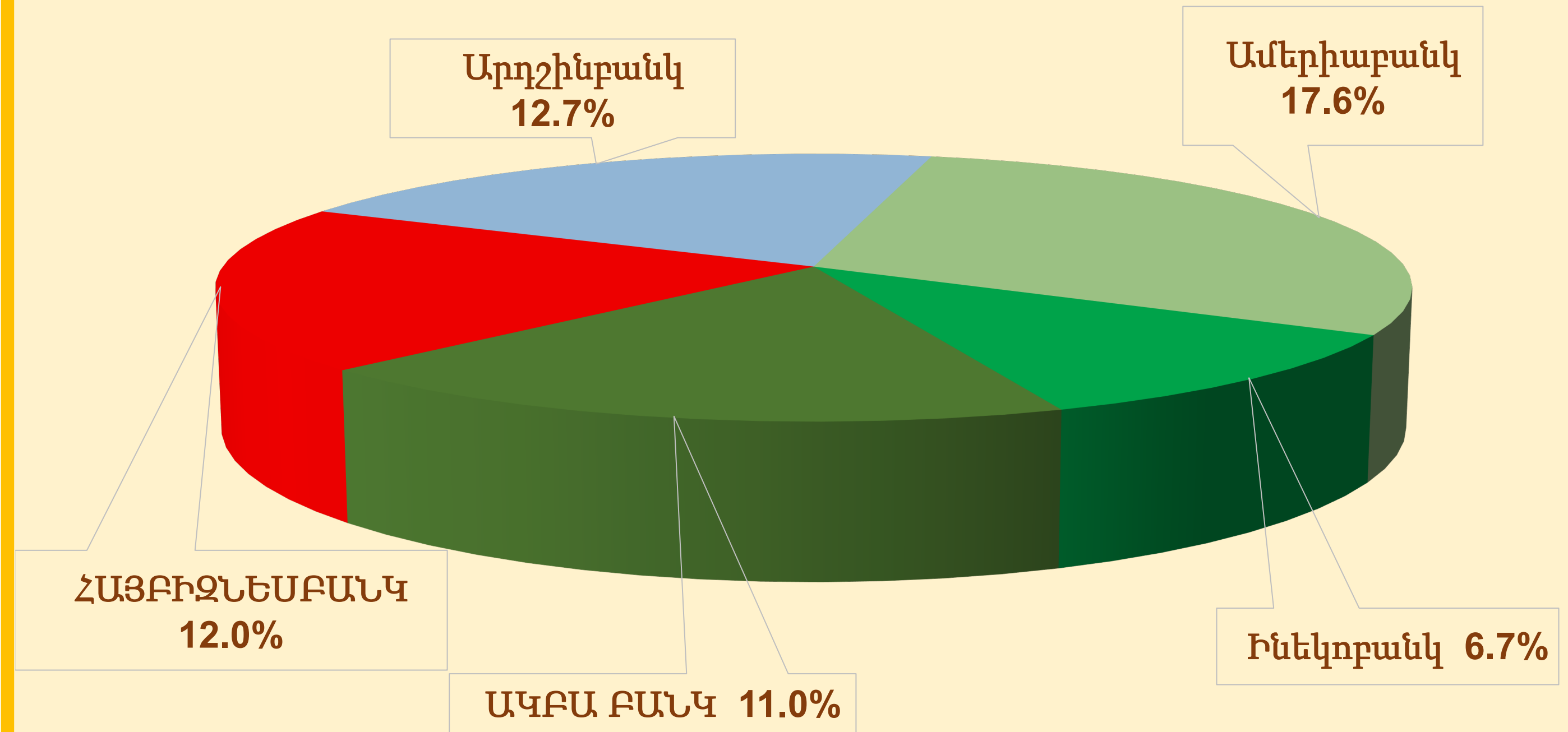
Ընդհանուր վարկային պորտֆել

•- Ամենախոշոր **5** բանկերի (Ամերիաբանկ, Արդշինբանկ ՀԱՅԲԻԶՆԵՍԲԱՆԿ, ԱԿԲԱ ԲԱՆԿ եւ Ինեկոբանկ) ընդհանուր վարկային պորտֆելները կազմում են բանկային համակարգի ընդհանուր վարկային պորտֆելի **60.1%**:

•- Ամենախոշոր **3** բանկերի (Ամերիաբանկ, Արդշինբանկ եւ ՀԱՅԲԻԶՆԵՍԲԱՆԿ) ընդհանուր վարկային պորտֆելները կազմում են բանկային համակարգի ընդհանուր վարկային պորտֆելի **42.4%**:

•- Ամերիաբանկի մասնաբաժինը ամենամեծն է՝ **17.6%**:

Ընդհանուր վարկային պորտֆելի կենտրոնացումը ըստ բանկերի - 31.12.22

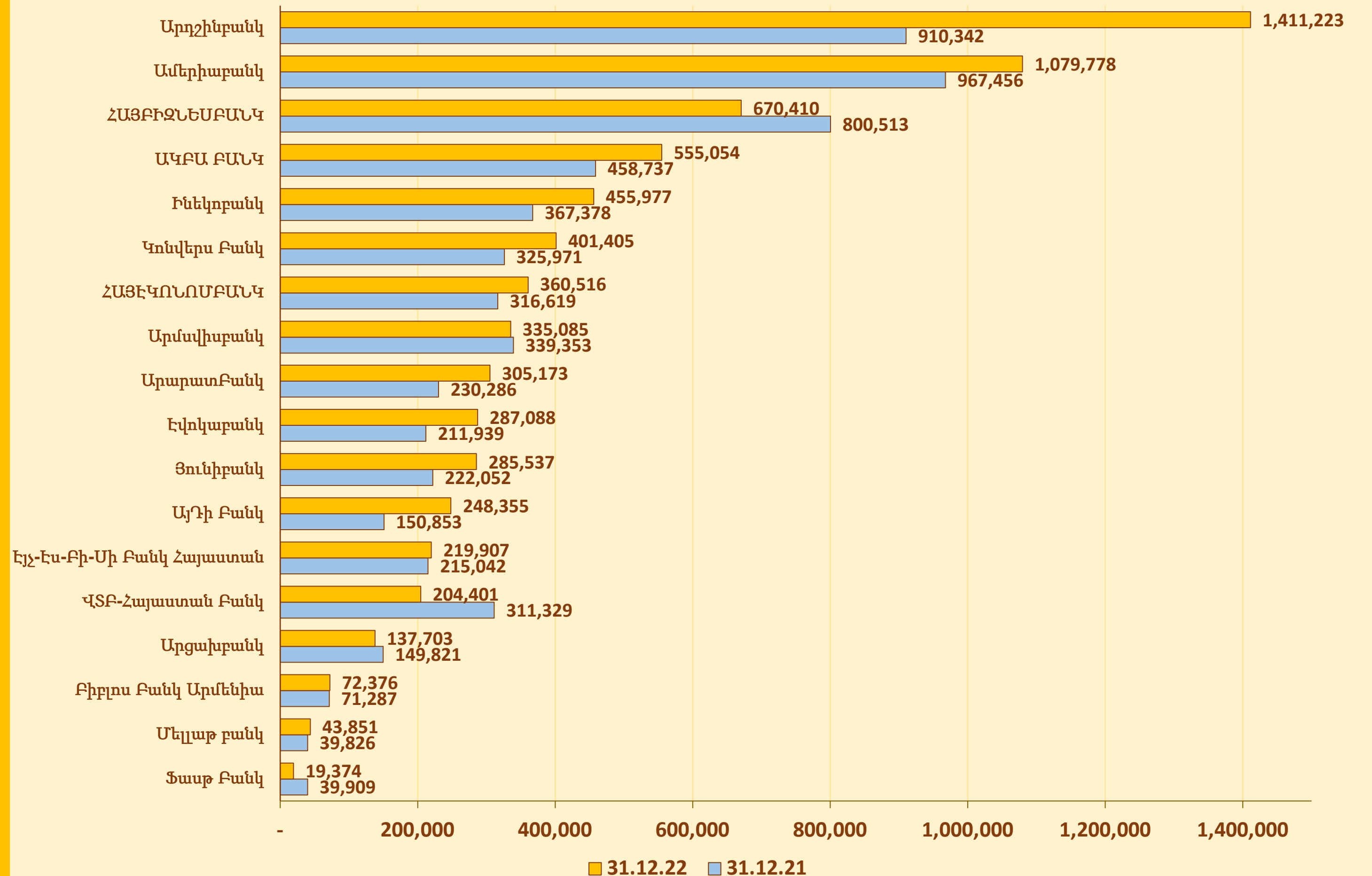


Ընդհանուր պարտավորությունները

- Բանկային համակարգի ընդհանուր պարտավորությունները 2022թ. ընթացքում աճել են **964** մլրդ ՀՀ դրամով, կամ **16%**:

- Առ 31.12.2022, ընդհանուր պարտավորությունները կազմել են **7.093** մլրդ ՀՀ:

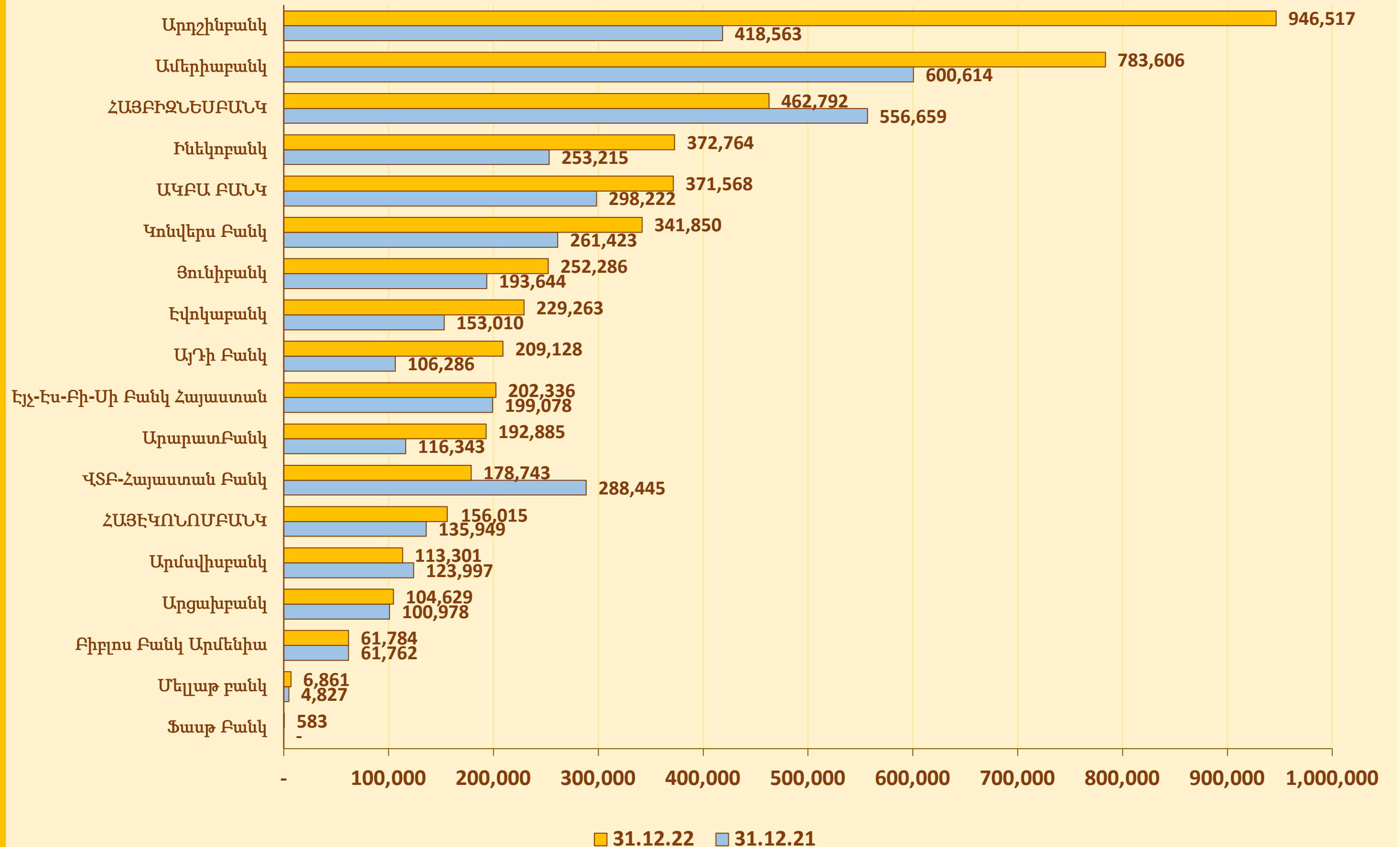
Բանկերի ընդհանուր պարտավորությունները - 31.12.22 և 31.12.21 (մլն ՀՀ դրամ)



Հաճախորդների ընթացիկ հաշիվներ և ավանդներ

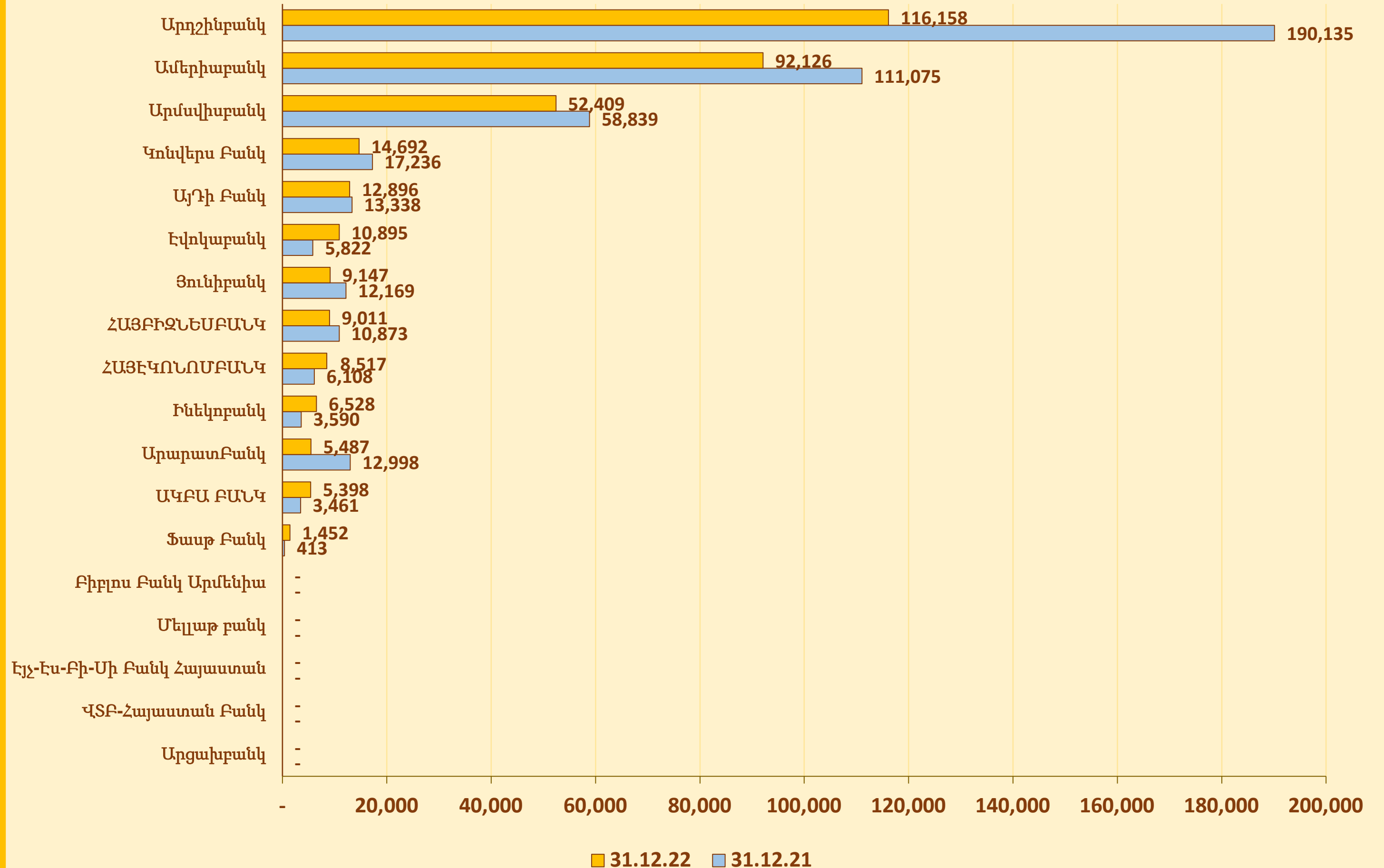
- Բանկային համակարգի ընդհանուր ընթացիկ հաշիվների մնացորդները և ժամկետային ավանդները 2022թ. աճել են **1.114 մլրդ ՀՀ դրամով**, կամ **29%**:
- Առ 31.12.2022, ընդհանուր ընթացիկ հաշիվների մնացորդները և ժամկետային ավանդները հավասար են **4.987 մլրդ ՀՀ դրամ** և կազմում են ընդհանուր պարտավորությունների **70%**:

Հաճախորդների ընթացիկ հաշիվներ և ավանդներ - 31.12.22 և 31.12.21 (մլն ՀՀ դրամ)



Պարտատոմսեր

Բանկերի կողմից թողարկված պարտատոմսեր - 31.12.22 և 31.12.21 (մլն ՀՀ դրամ)



- Բանկային համակարգի կողմից թողարկված պարտատոմսերի մնացորդը նվազել է 2022թ. ընթացքում **101 մլրդ ՀՀ դրամով**, կամ **23%-ով**:

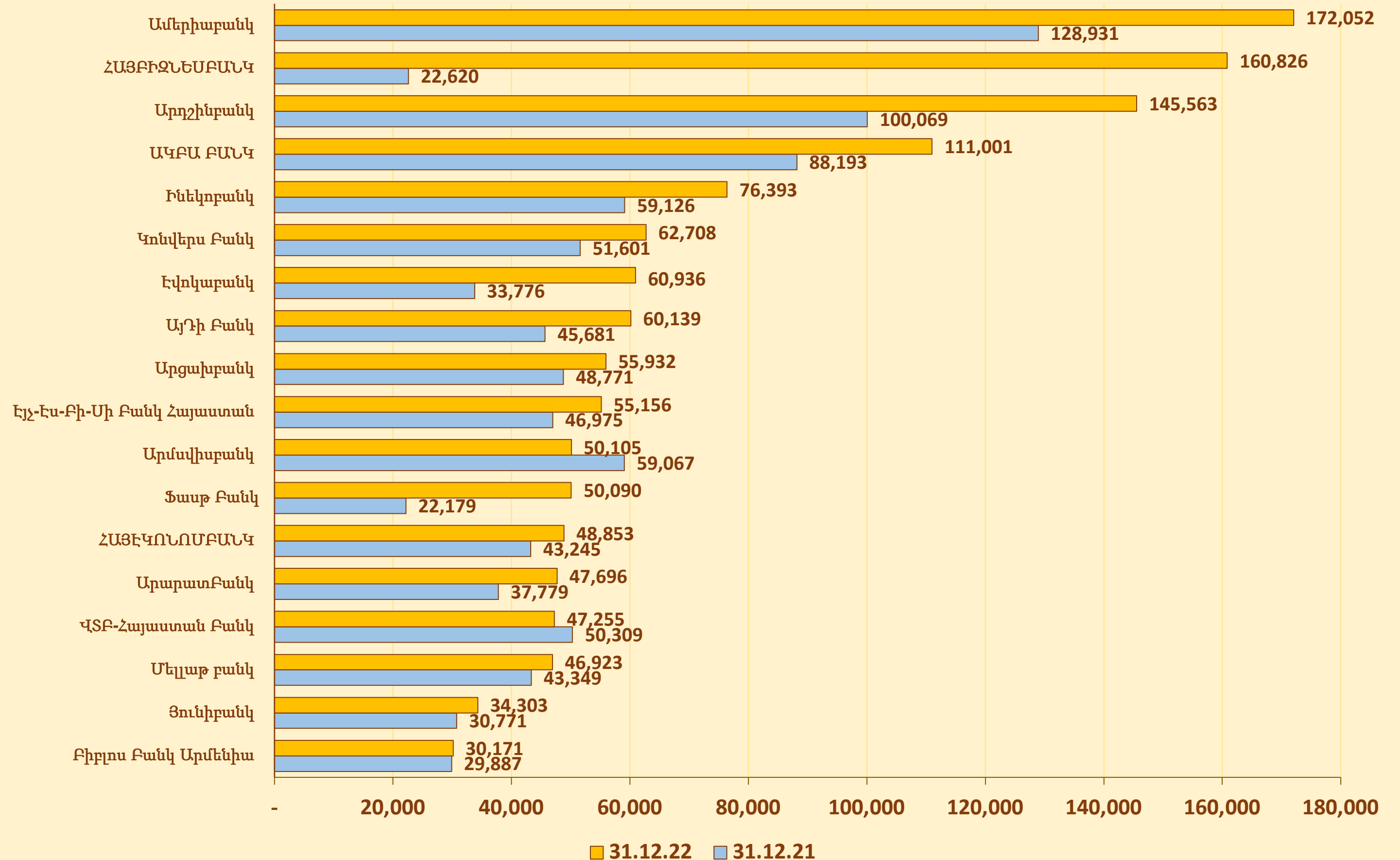
Հնարավոր նվազման պատճառներից մեկը կարող է հանդիսանալ այն փաստը, որ 2022թ ՀՀ ԿԲ փոփոխել է պարտատղի պահուստավորման նորմատիվը, որը ժամանակին խթան էր հանդիսացել բանկերի կողմից պարտատոմսեր թողարկումների մասով:

- **18** գործող բանկերից պարտատոմսեր թողարկել են **13-ը**:

Ընդհանուր կապիտալ

- 2022թ. ընթացքում Հայաստանի բանկային համակարգի ընդհանուր կապիտալը աճել է **372 մլրդ ՀՀ դրամով**, կամ **40%** ու կազմել **1.316 մլրդ ՀՀ դրամ**:
- Կանոնադրական կապիտալը (ներառյալ էմիսիոն եկամուտը) աճել է **162 մլրդ ՀՀ դրամով**: Նշված աճը հիմնականում պայմանավորված (1) ՀԱՅԲԻԶՆԵՍԲԱՆԿ-ի կանոնադրական կապիտալի աճով, որը ավելացել է շուրջ 128 մլրդ ՀՀ դրամով: Բանկի նոր բաժնետերերն են ԷՍ ԷՖ ԷՍ Գլոբալ Ինվեստ ՍՊԸ-ը (75% բաժնեմաս) եւ <<Բնակարան երիտասարդներին>> վերաֆինանսավորում իրականացնող վարկային կազմակերպություն ՓԲԸ-ը (25% բաժնեմաս), ինչպես նաև Ֆաստ Բանկի կապիտալի աճով – **23 մլրդ ՀՀ դրամով**

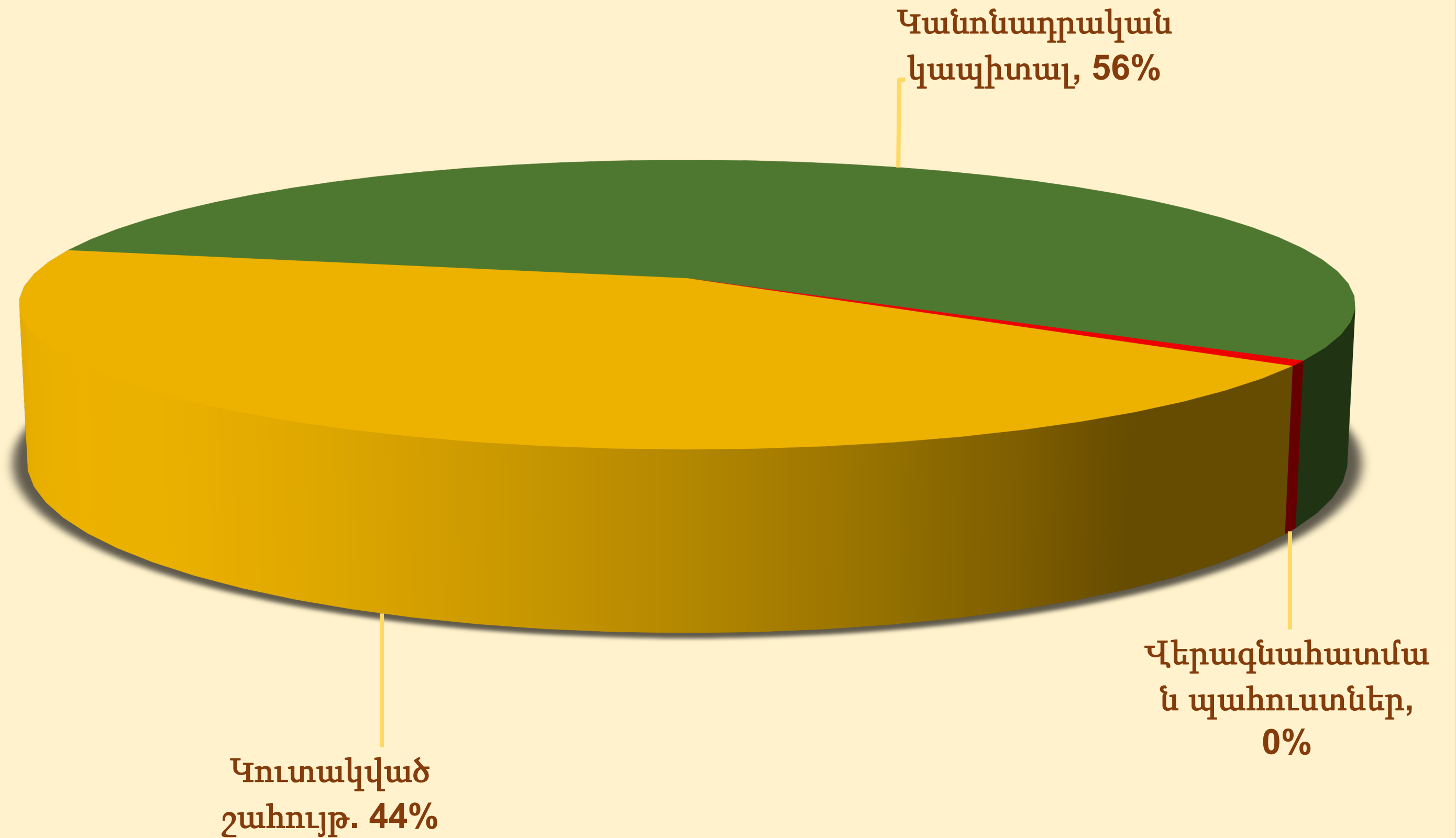
*Բանկերի ընդհանուր կապիտալի համեմատություն
- 31.12.22 և 31.12.21 (մլն ՀՀ դրամ)*



Ընդհանուր կապիտալ

- Առ 31.12.2022թ. կանոնադրական կապիտալը (ներառյալ էմիսիոն եկամուտը) կազմում է Հայաստանի բանկային համակարգի ընդհանուր կապիտալի **55.6%-ը** և հավասար է **732 մլրդ ՀՀ դրամ**:
- Առ 31.12.2022թ. կուտակված շահույթը (ներառյալ գլխավոր պահուստը) կազմում է Հայաստանի բանկային համակարգի ընդհանուր կապիտալի **43.8%-ը** և հավասար է **577 մլրդ ՀՀ դրամ**:
- Առ 31.12.2022թ. վերագնահատման պահուստները կազմում են Հայաստանի բանկային համակարգի ընդհանուր կապիտալի **0.6%-ը** և հավասար են **7.5 մլրդ ՀՀ դրամ**:

Ընդհանուր կապիտալի տարրերը առ 31.12.2022



Կուտակված շահույթ (վնաս)

- 2022թ. ընթացքում Հայաստանի բանկային համակարգի կուտակված շահույթը/վնասը (ներառյալ գլխավոր պահուստը) աճել է **231 մլրդ ՀՀ դրամով**, կամ **67%**, կազմելով **577 մլրդ ՀՀ դրամ**:
- 2022թ. ընթացքում շահաբաժին (դիվիդենտ) հայտարարագրել են **9** բանկ՝ ընդհանուր գումարով **35 մլրդ ՀՀ դրամ**
 1. Արդշինբանկ – **17.2 մլրդ ՀՀ դրամ**,
 2. Ինեկոբանկ – **6 մլրդ ՀՀ դրամ**,
 3. ԱԿԲԱ Բանկ – **3.3 մլրդ ՀՀ դրամ**,
 4. ԱրարատԲանկ – **3 մլրդ ՀՀ դրամ**,
 5. Տաստ Բանկ - **2 մլրդ ՀՀ դրամ**,
 6. ՀԱՅԷԿՈՆՈՄԲԱՆԿ – **1.38 մլրդ ՀՀ դրամ**
 7. Յունիբանկ – **0.98 մլրդ ՀՀ դրամ**,
 8. Կոնվերս Բանկ – **0.51 մլրդ ՀՀ դրամ**,
 9. Էվոկաբանկ – **0.6 մլրդ ՀՀ դրամ**,

RUMELS Management Solutions

Ամիրյան 1 (գրասենյակ N 320),
0010, Երևան, Հայաստան

Հեռ՝ +374 60 73 79 09

Էլ. հասցե՝ info@rumels.am

Կայք՝ www.rumels.am